

App Progetti

L'App per gestire al meglio i progetti della tua organizzazione

- [App Progetti](#)

App Progetti

Questa App ti permette di suddividere i tuoi progetti in diverse attività sempre mantenendo una visione generale dell'andamento dello stesso.

Per creare un progetto apri l'applicazione e clicca su crea



Dovrai nominare il progetto es. Campagna 5x1000 o Cena per raccolta fondi.

Dovrai poi creare le colonne del tuo progetto: esse serviranno come riferimento rispetto all'andamento di ogni singola attività. Il sistema ti suggerisce di inserire "new, assegnato, in corso e done", ma potrai personalizzare lo stato di ogni tuo progetto a seconda delle sue caratteristiche.

Progetti / cena raccolta fondi

+ Crea

da fare + in corso

0

Titolo del lavoro

DEM invit

Assegnato a

Amministra Gianni

Aggiungi Modifica

Abbandona

Come vedi, potrai assegnare ogni attività a te o ad un/una collega con utenza in Donodoo.

Progetti / Campagna 5x1000

Ricerca...

+ Crea

Filtri

Raggruppa per

★ Preferiti

da fare + in corso + In attesa di risposta + fatto +

2 3 1 1

stampa locandine

☆ ⌚

stampa volantini

☆ ⌚

idea grafica

★ ⌚

video spot

☆ 📅 11/07/2022

social network

☆ ⌚

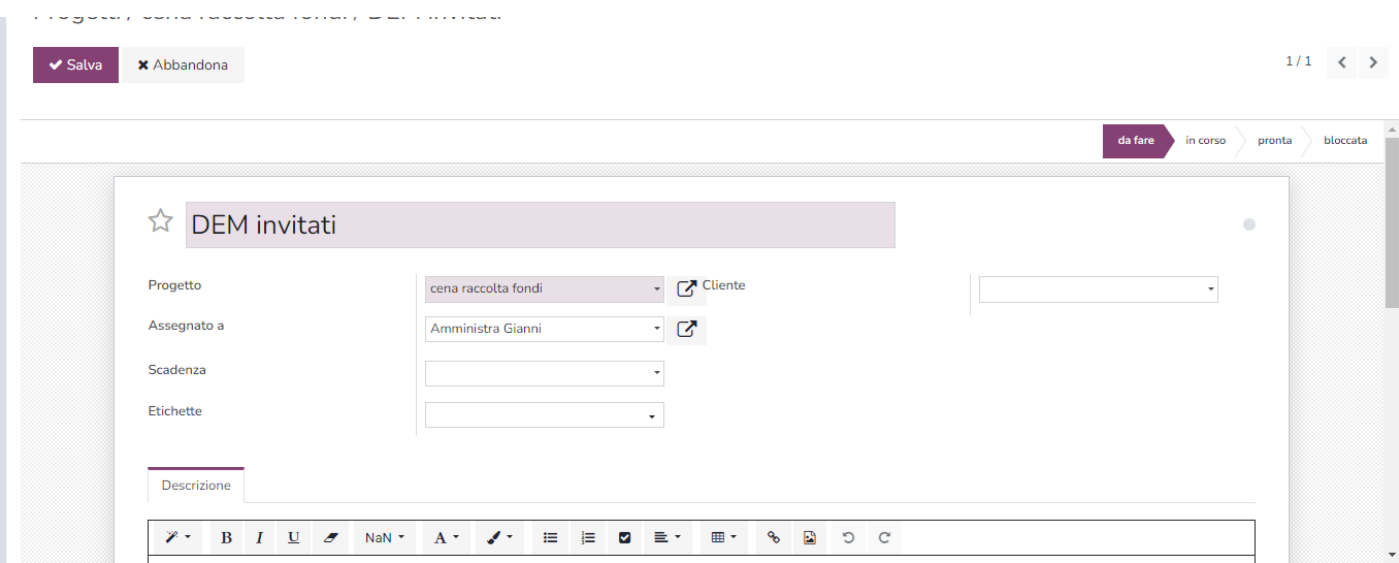
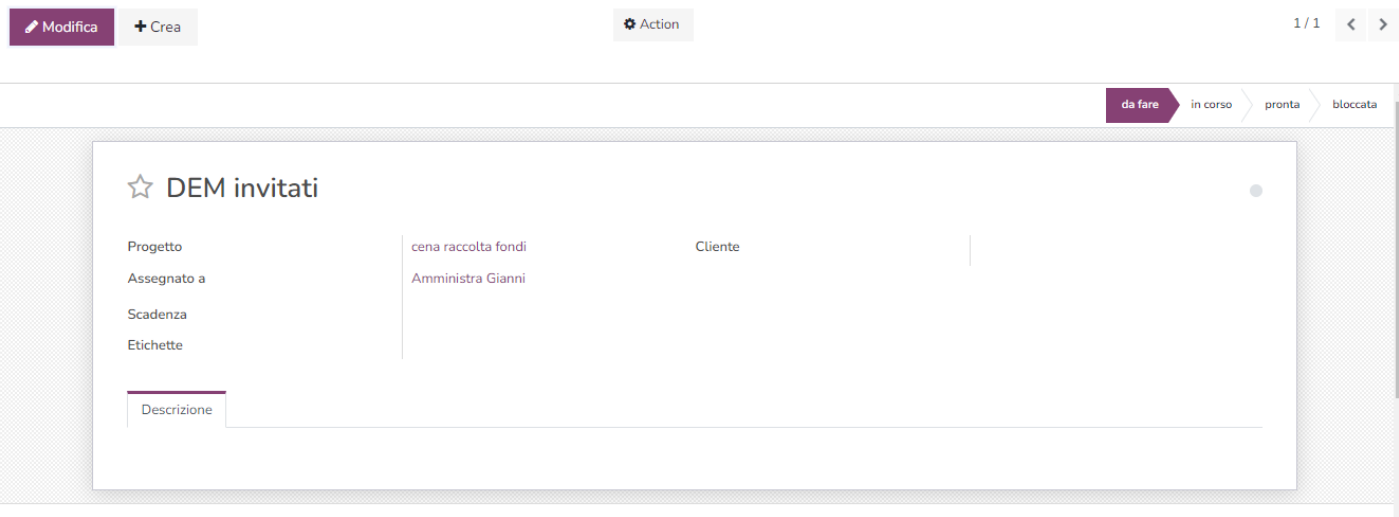
media plan

☆ ⌚

piano 5x1000

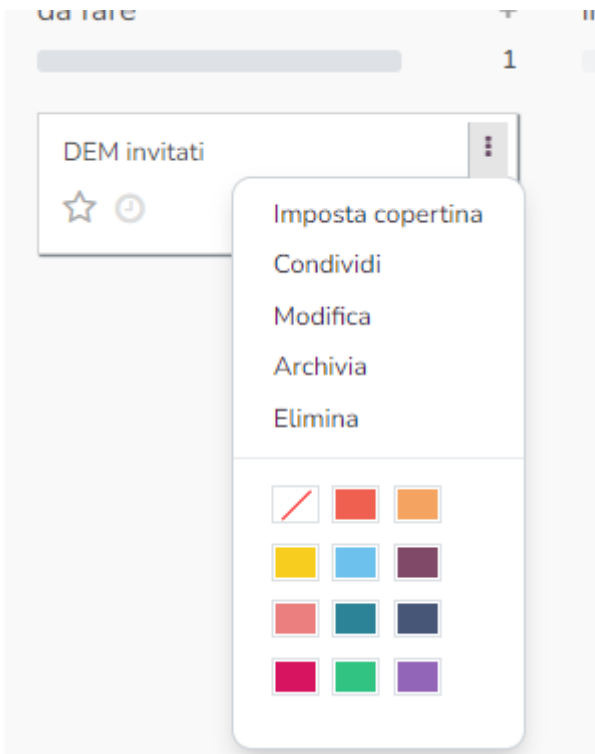
☆ ⌚

Ogni attività può contenere più dati, se ci clicchi sopra potrai visualizzarne la scheda



puoi appunto inserire una descrizione (campo di testo libero in fondo), una scadenza, eventuali etichette e collegare l'attività ad un cliente.

Il sistema ti permette poi di differenziare fra di sè le diverse attività attraverso stelline, colori e/o immagini di copertina:



ad

