

# Liste

La lista rappresenta un elenco delle anagrafiche coinvolte in una specifica campagna. La lista è il contenitore delle anagrafiche trovate attraverso la procedura di segmentazione.

A differenza del segmento la lista è un elenco "chiuso" di anagrafiche, non vi è infatti la possibilità di ricaricare l'elenco e imporre regole come nel segmento.

Liste / False

✓ Salva

✕ Abbandona

17 / 17

TARGET EDITOR

0 Campagne

0 Lavorazioni

0 Donatori

0 Deleghe

0 Multiple

Nome della Lista

Nome ca...	Codice	Stato	Tipo di C...	Strumen...	Attività	Liste	Data inizi...	Data fine	Totale ...	Totale ...	Totale Do...
Aggiungi riga											

Crea la lista cliccando sul tasto "crea" in alto a sinistra della schermata Fundraisign>campagne>liste.

Il dato da inserire è solamente il nome.

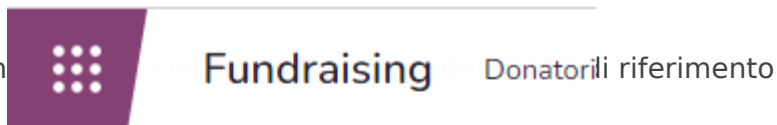
Puoi **aggiungere donatori** alla lista in diversi modi:

1. **Dal segmento**

dalla schermata del segmento clicca su action>usa segmento> e cerchi la lista di riferimento (se la hai già creata, altrimenti la crei sul momento)

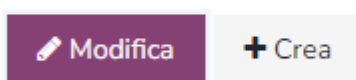
2. **Dalla campagna**

dalla schermata della campagna



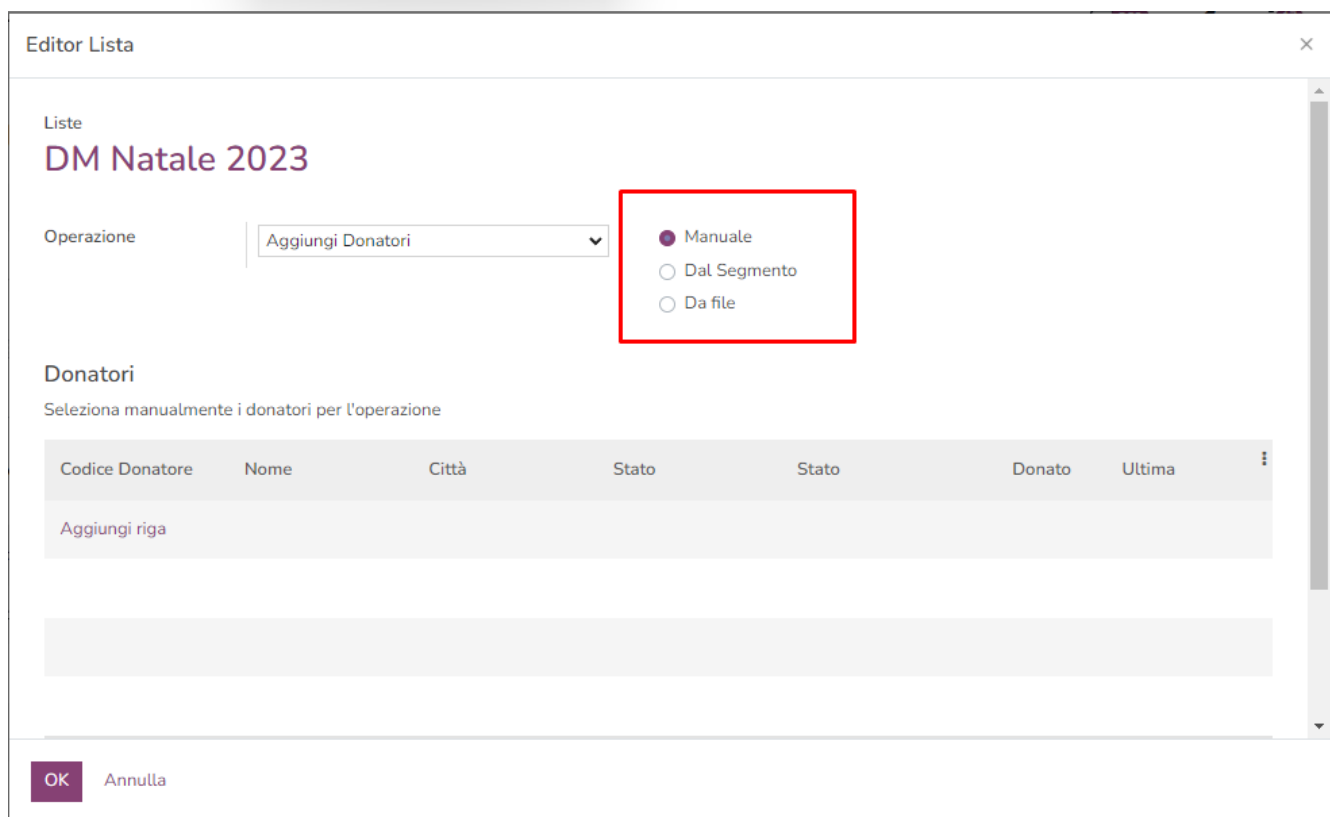
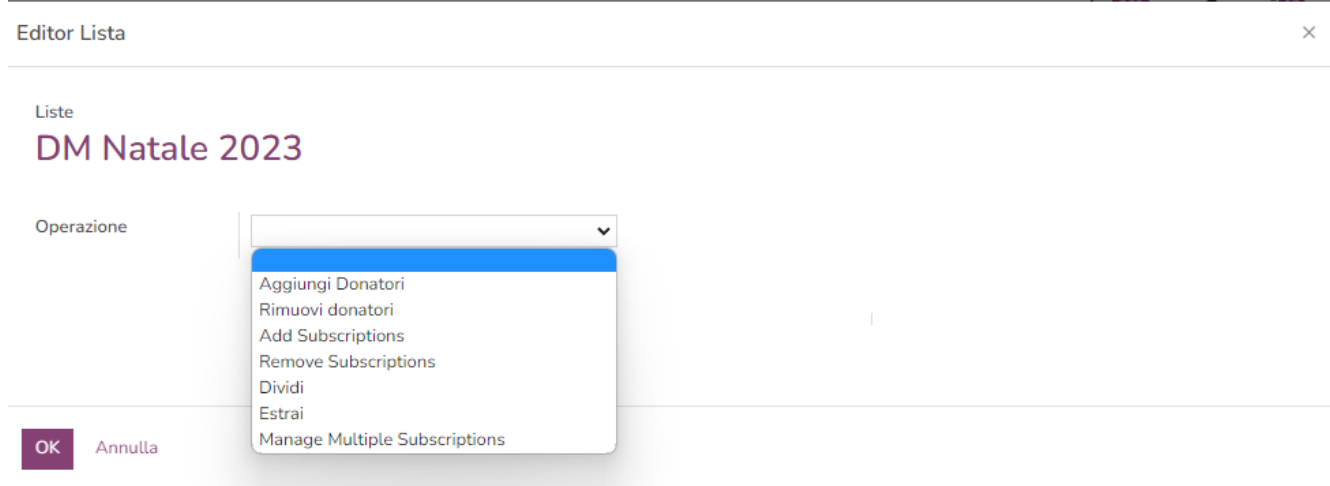
- 3.

Liste / DM Natale 2023



TARGET EDITOR

si aprirà una finestra dalla quale potrai effettuare diverse operazioni, concentriamoci sull'aggiungere donatori



potrai scegliere tra:

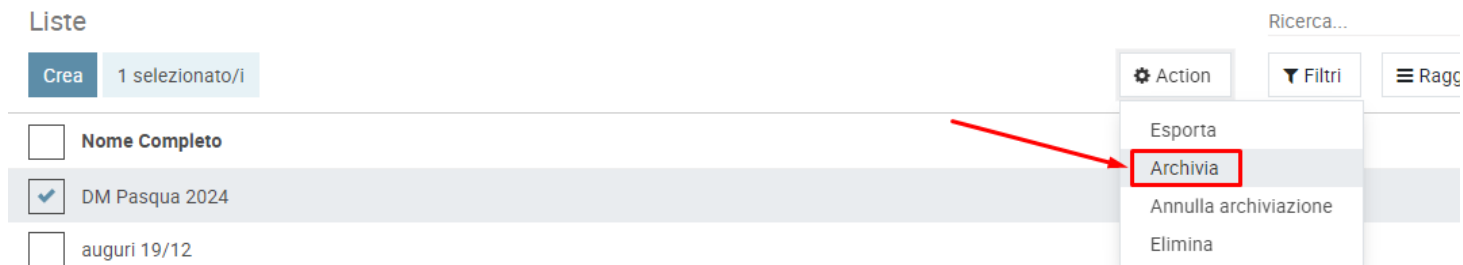
- manuale: aggiungendo a mano i donatori cliccando su "aggiungi riga" nel campo sottostante;
- dal segmento: dovrai selezionare il segmento che ti interessa;
- da file: se vuoi importare nella lista le anagrafiche contenute in un file che hai precedentemente esportato (in questo caso sarà necessario un csv con la colonna "codice donatore" popolata secondo i codici donatori del tuo Donodoo)

# Come svuotare una lista

In caso venga creata una lista errata hai due possibilità:

1. [operazione consigliata] Selezione la lista>action>ARCHIVIA

Potrai creare poi un'altra lista corretta (quella archiviata non sarà più visualizzata nel listing almeno che non inserisci il filtro "active è falso")



2. usare Target editor

esporta codici donatori dalla lista in csv>target editor> rimuovi donatori>da file e inserisci il file esportato.

**ATTENZIONE:** non usare il comando "elimina" nè con le liste e nemmeno con i donatori altrimenti rischi di perdere anagrafiche

Revision #2

Created Thu, Aug 17, 2023 9:03 AM by [Giulia Romagnoli](#)

Updated Thu, Jun 6, 2024 3:34 PM by [Giulia Romagnoli](#)