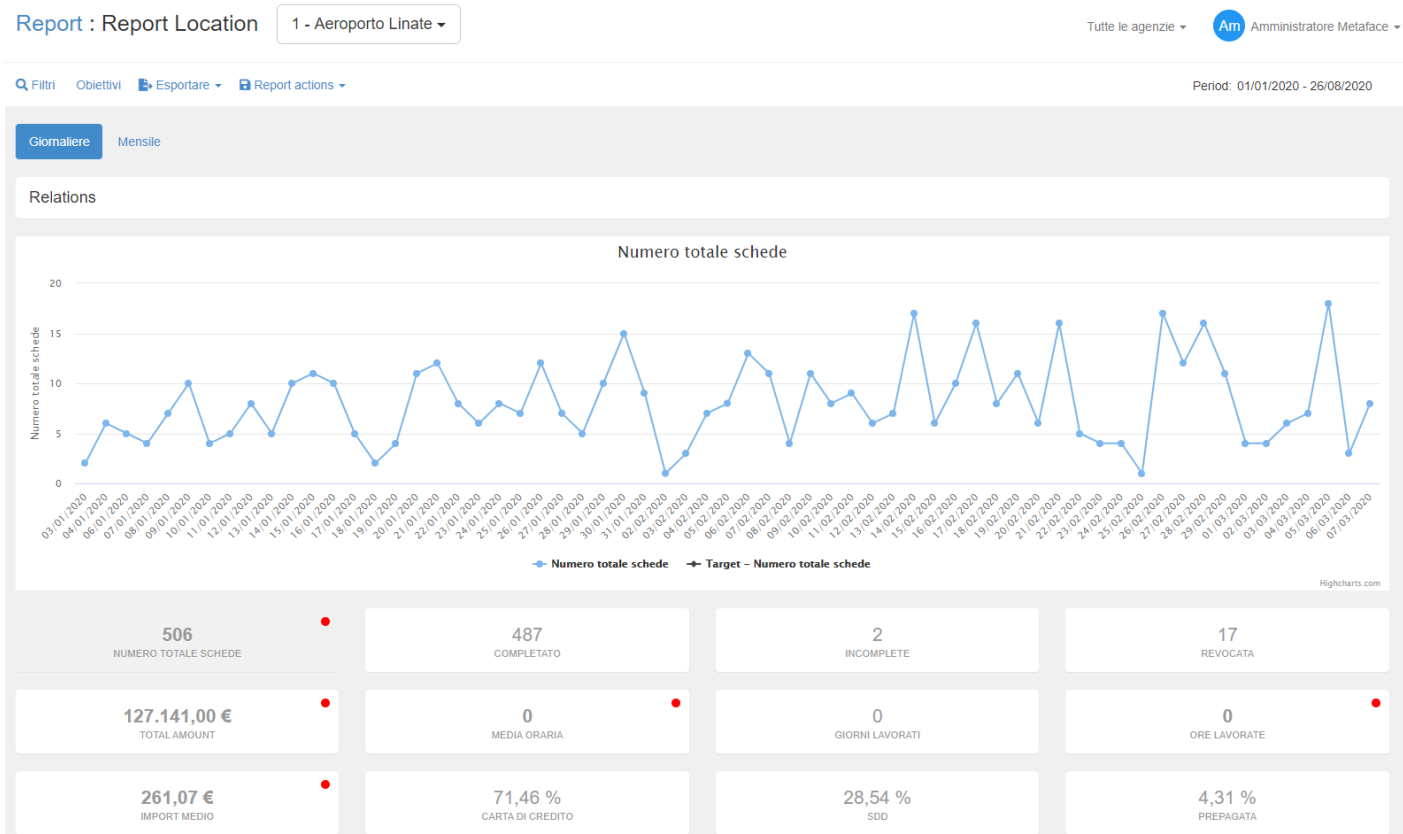


Report

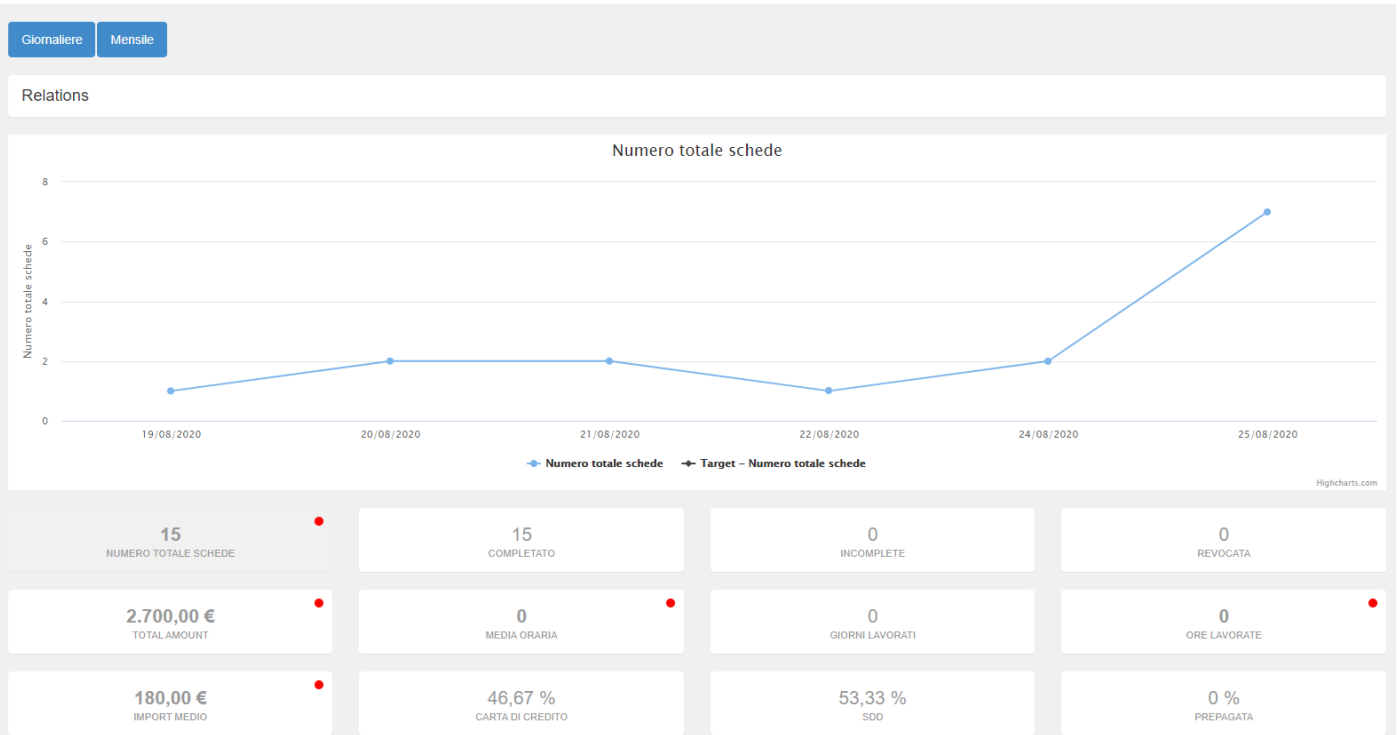
Su Metaface, sono disponibili quattro tipi di report:

Location Report



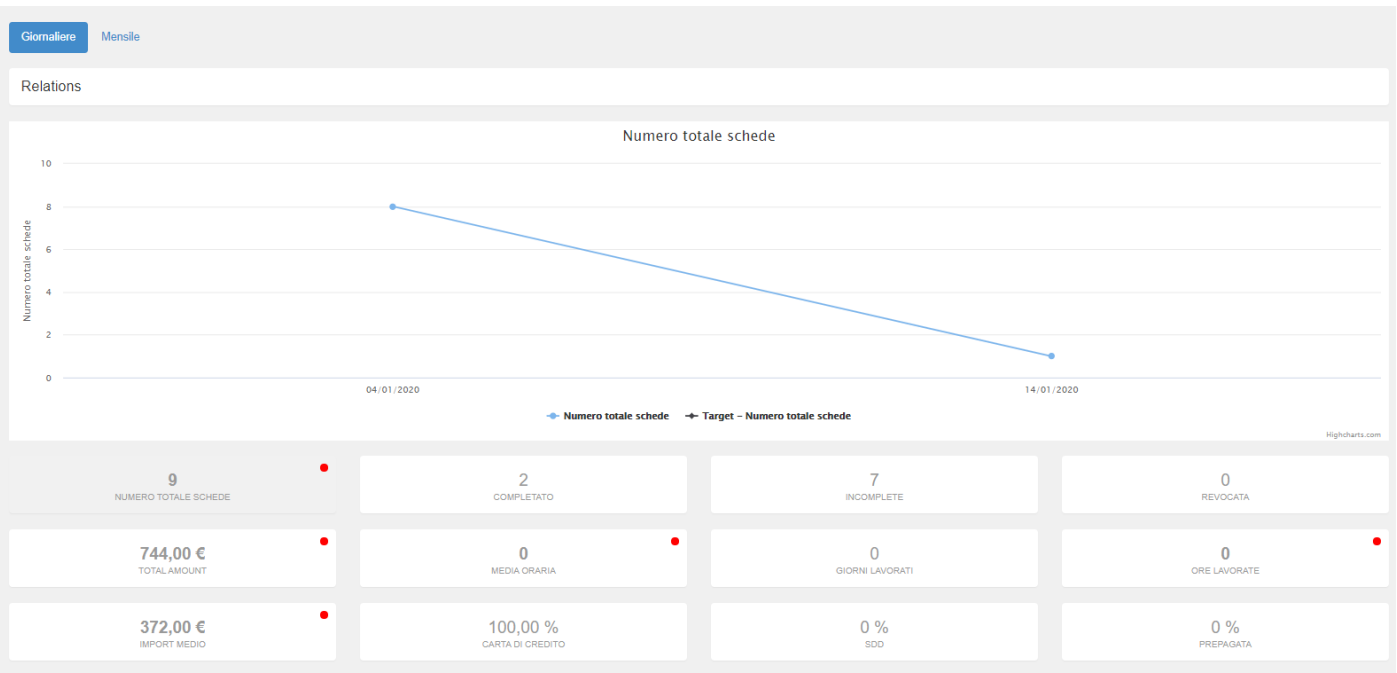
Reportistica relativa alle prestazioni di ogni singola location

Area Report



Reportistica relativa alle aree mappate su Metaface: potete selezionarle tutte o singolarmente, dal menu a tendina.

Frontliner Report



Reportistica relativa ai singoli dialogatori e alla loro attività.

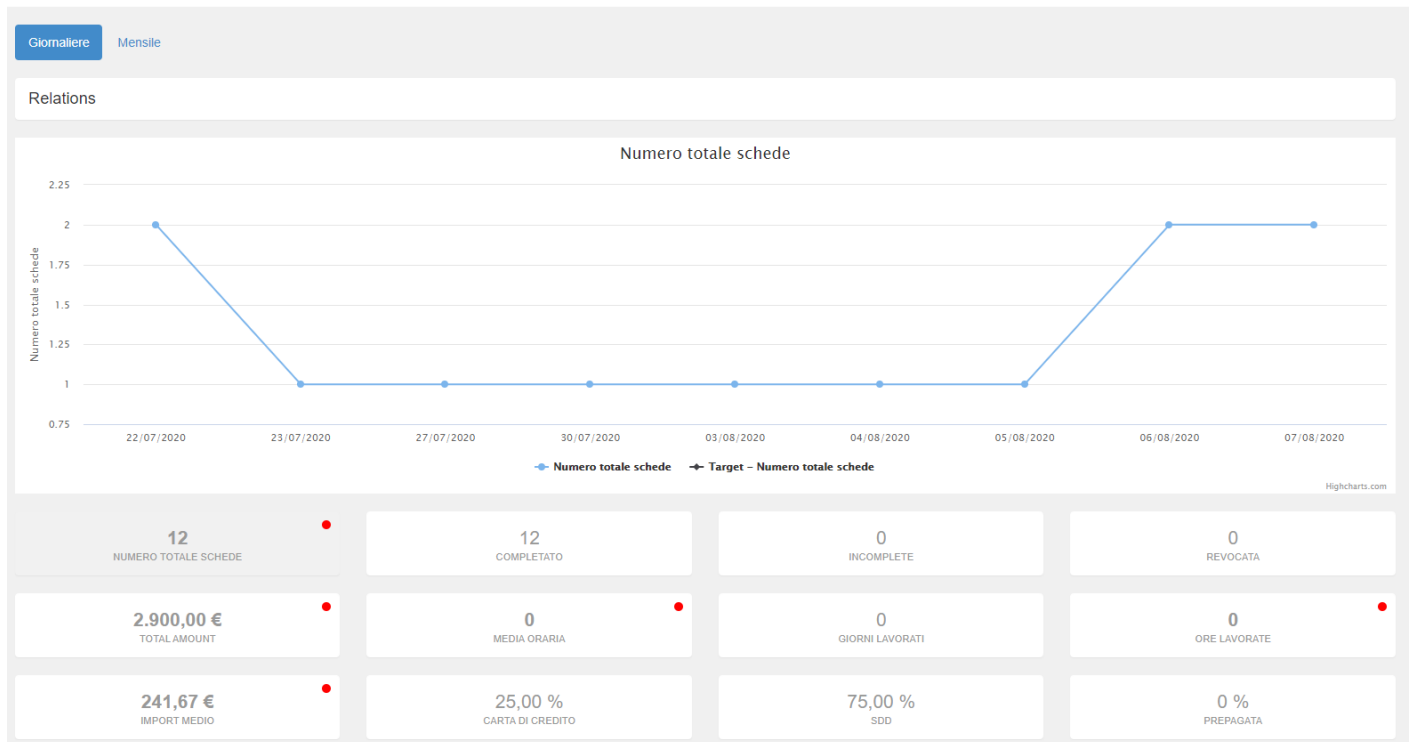
Team Report

Report : Report Gruppi Sicilia

Tutte le agenzie Amministratore Metaface

Filtri Obiettivi Esportare Report actions

Period: 01/01/2020 - 26/08/2020



Reportistica relativa ai vostri team di dialogatori

Caratteristiche comuni

In ogni report, sono disponibili ulteriori grafici a torta e tabelle nella parte inferiore della pagina che permettono di dettagliare maggiormente le informazioni.

Ricordatevi di selezionare la company giusta prima di procedere con la reportistica.

Le azioni possibili sui report:

- **FILTRI:** per ogni tipo di report sono disponibili filtri diversi che vi permettono di affinare i risultati del report (ad esempio, nel frontliner report, potete guardare solo gli utenti attivi, escludendo i dati relativi ai non attivi)

Filtri

Team	-----	Location	-----	Frontliner	Amministratore Metaface
Project	Prova 01 OneOff Project Face2Face PLAN Web Widget	Mostra utenti attivi	Tutti gli utenti	Show campaign	-----

Filtro

- **OBIETTIVI:** potete impostare degli obiettivi (totali o parziali) su una o più KPI; in questo modo, nel quadratino della singola KPI, vedrete oltre al valore assoluto, anche la percentuale di differenza dall'obiettivo impostato.

Obiettivi

Totali Parziali

Totale Progetti (hidden)	
Totale Numero totale schede	
Totale Incomplete	
Totale Revocata	
Totale Total amount (€)	

- ESPORTARE: i report sono esportabili in formato .csv e .xls (non la parte grafica)
- REPORT ACTIONS: cliccando sulla voce "New report" è possibile dare un nome e salvare il report che si è appena creato (comprensivo di obiettivi e filtri)
- CALENDARIO: nella parte destra è possibile scegliere il periodo da controllare, impostandolo sia scegliendo le date, sia scegliendo le diverse opzioni come Ultimo mese, Da inizio anno ecc...

Period: 26/08/2020 - 02/09/2020

📅 26/08/2020

📅 02/09/2020

<
Agosto 2020

Settembre 2020
>

Agosto 2020							Settembre 2020						
Lun	Mar	Mer	Gio	Ven	Sab	Dom	Lun	Mar	Mer	Gio	Ven	Sab	Dom
27	28	29	30	31	1	2	31	1	2	3	4	5	6
3	4	5	6	7	8	9	7	8	9	10	11	12	13
10	11	12	13	14	15	16	14	15	16	17	18	19	20
17	18	19	20	21	22	23	21	22	23	24	25	26	27
24	25	26	27	28	29	30	28	29	30	1	2	3	4
31	1	2	3	4	5	6	5	6	7	8	9	10	11

Oggi

Ieri

Ultimi 7 giorni

Questo mese

Ultimo mese

Da inizio anno

Personalizzato

Applica

Chiudi

Revision #2

Created 2026-02-03 13:43:00 UTC by Anoushiravan Dejbakhsh

Updated 2026-02-18 09:14:38 UTC by Anoushiravan Dejbakhsh