


# Avvio Easy Desk


## 1 - Accensione

Capovolgere la Dbox e accendere il powerbank **(1)**, il tablet **(2)** e il pos **(3)**



## 2 - Brand Plate

Installare l'eventuale brand plate personalizzata



### 3 - Avvio

**Attendere l'avvio completo dei dispositivi.** L'operazione richiede un tempo leggermente superiore ai normali dispositivi mobili.



### 4 - Utilizzo


Durante l'utilizzo monitorare lo stato di ricarica (verde 90-100%; rosso 0-90%). In caso il led sia spento **accendere nuovamente il powerbank**



=

## 5 - Ricarica

La porta per la ricarica (usb-c) è accessibile dal lato frontale



=

---

Revision #3

Created 2026-03-02 13:20:25 UTC by Anoushiravan Dejbakhsh

Updated 2026-04-23 17:30:33 UTC by Daniele Cirio